

imvesso
LUCE D'AUTORE



Sequenza Wally

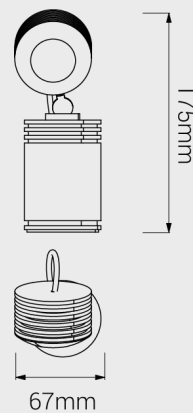
SQW101

altre forme di luce



Sequenza Wally

SQW101

LED: 3,9 W | 350 mA | 3000K | CRI 90 | 560 lm
144 lm/W | > 60.000h | T 55°C
ALIMENTATORE*: 350 mA | 220/240V | 50/60 Hz
*Se l'alimentatore è integrato, è disponibile solo ON/OFF



Finiture

 **OT:** Ottone spazz.
 **BR:** Bronzo
 **RA:** Rame

 **NI:** Nichel
 **NE:** Nero

Diffusore

01: Ghiera in metallo 24°
02: Ghiera in metallo 38°
03: Ghiera in metallo 45°

11: Ghiera opal 24°
12: Ghiera opal 38°
13: Ghiera opal 45°